








-  PENDIENTES DEL 0-10%
-  IDEM 10-20%
-  IDEM 20-45%
-  IDEM MAYORES DEL 45%


EL SAUZAL
 PLAN GENERAL DE ORDENACIÓN URBANÍSTICA

Plano: <h2 style="text-align: center; margin: 0;">CLINOMÉTRICO</h2>	Hoja: <h2 style="margin: 0;">INF-3</h2>
EGS002D2001 Nov. de 2004 	

Escala: 1/10.000