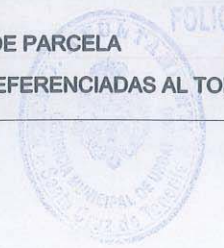


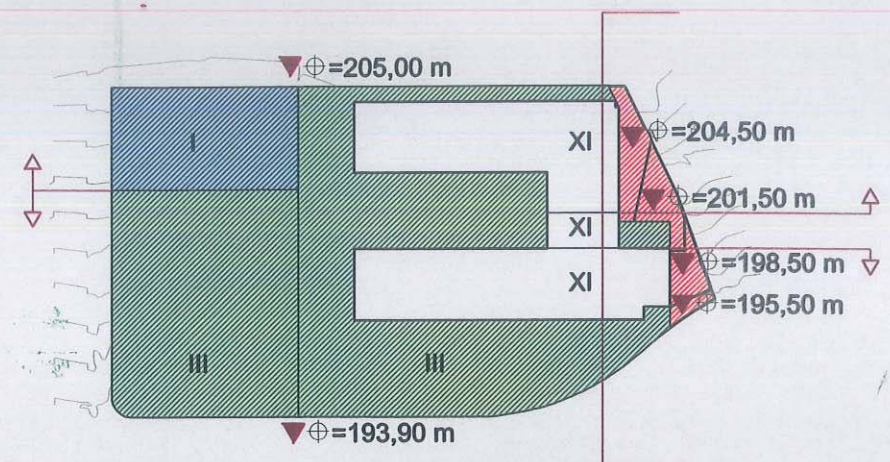
18/12/15

FOLIO Nº 25
M.T.E. *[Signature]*

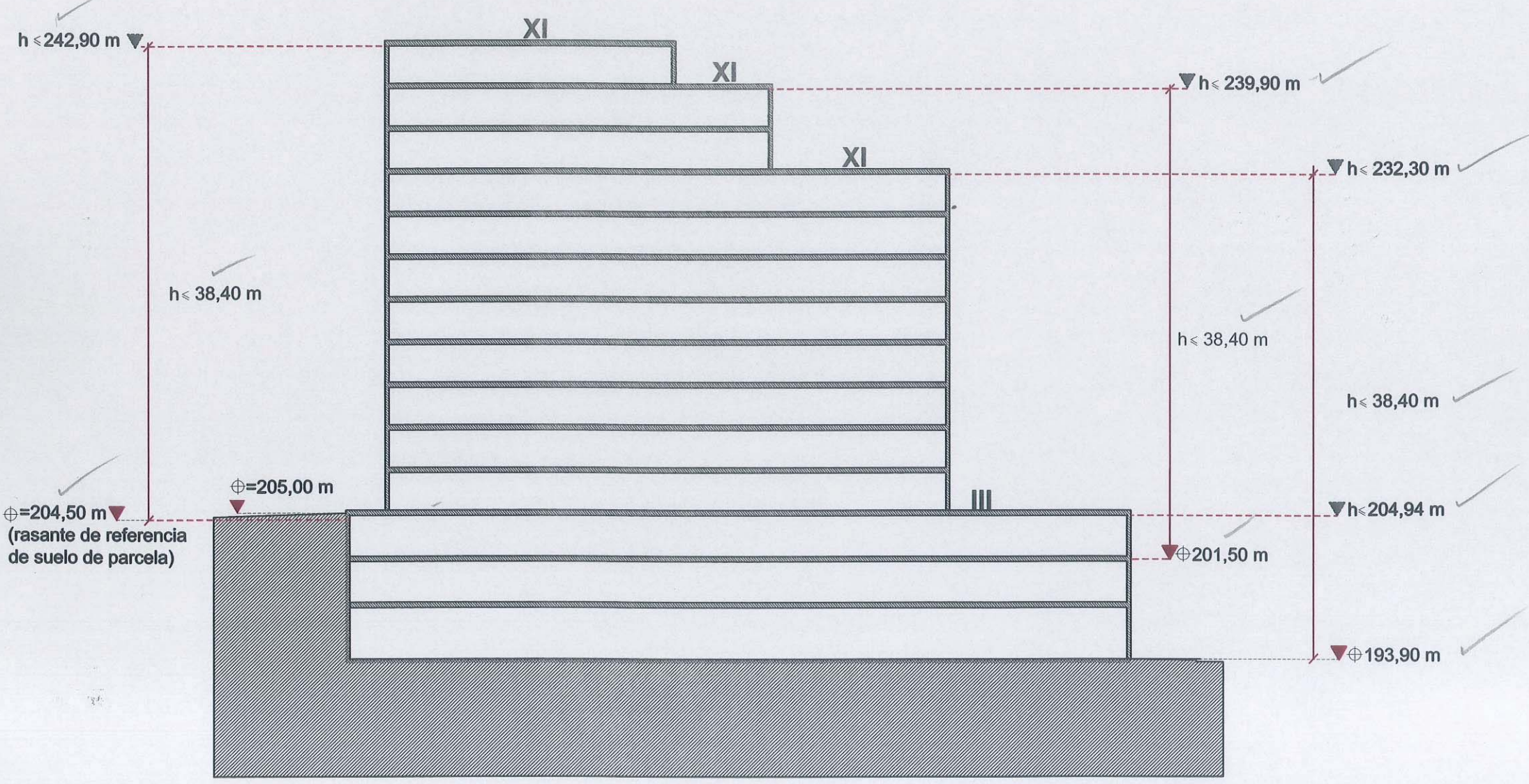


ISOLITA SANTOVEÑA: ARM= 38,40+ 0,40 = 38,80 m (XI pl.)
 JUAN G. ÁLVAREZ: ARM= 38,40 + 0,40 = 38,80 m (XI pl.)
 ISOLITA SANTOVEÑA: ARM= 4,20 + 0,40 = 4,60 m (I pl.)
 JUAN G. ÁLVAREZ: ARM= 11,04 + 0,40 = 11,44 m (III pl.)

▼ ⊕ SUELOS DE PARCELA
 ▼ ALTURAS REFERENCIADAS AL TOPOGRÁFICO SI/ ARM



SECCIÓN TRANSVERSAL G-G'



[Signature]