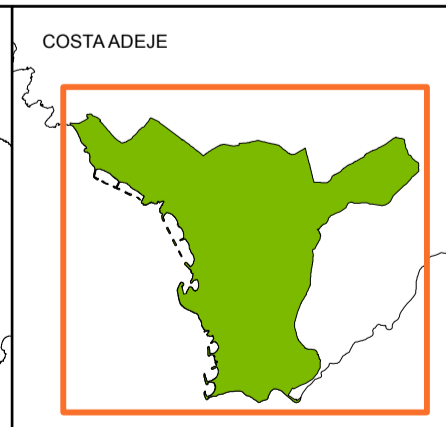
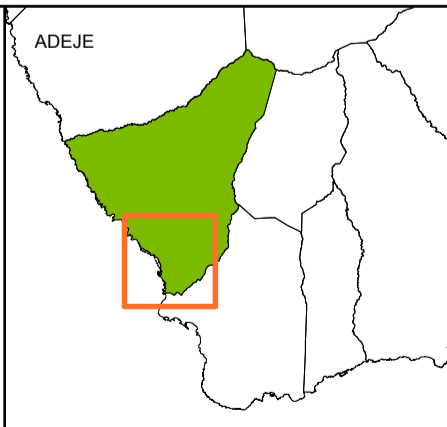
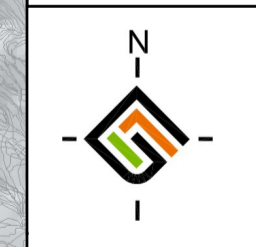




- TIPO DE LUMINARIAS**
- Farola
 - Foco
 - Globo
 - Otros

DELIMITACIONES:

- Limite del Término Municipal
 - Ámbito de estudio del PMM (Ámbito de Referencia Territorial)
 - Ámbito territorial de ordenación
- COSTAS**
- Deslinde Marítimo Terrestre
 - Limite de Protección
 - Ribera del Mar



Plan de modernización, mejora e incremento de la competitividad de Costa Adeje, Adeje, Tenerife		FECHA: ABRIL 2015
		ESCALA: 1:7.500
MAPA / PLANO: INFORMACIÓN - INFRAESTRUCTURAS Y SERVICIOS		MAPA / PLANO: I-3.05
RED DE ALUMBRADO PÚBLICO		HOJA: 1/1
REDACTOR: EQUIPO TÉCNICO DE GESPLAN		