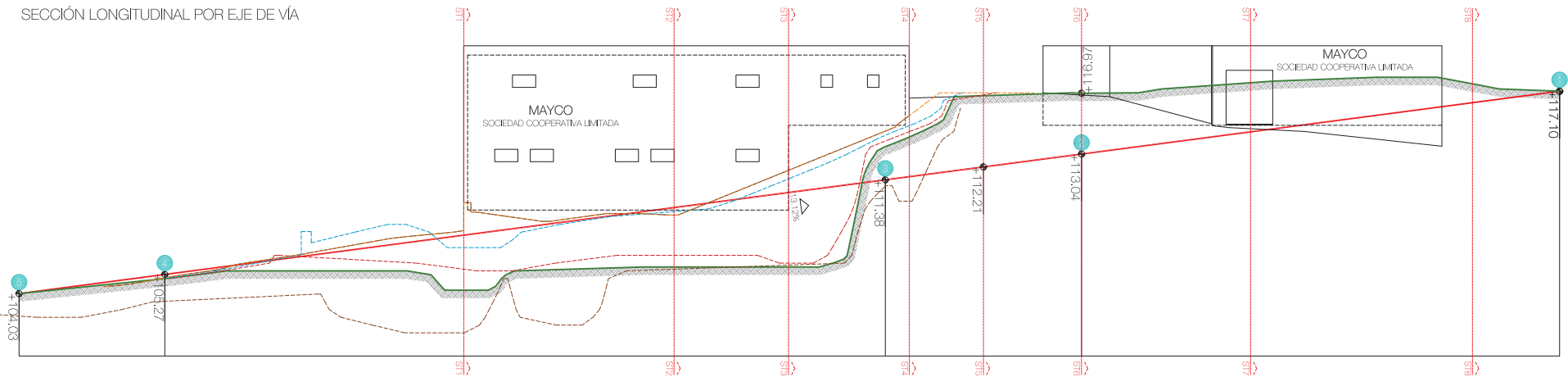
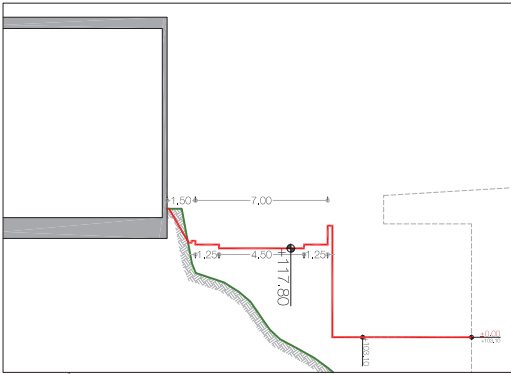


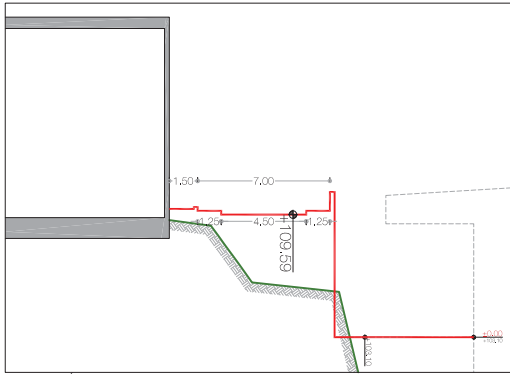
SECCIÓN LONGITUDINAL POR EJE DE VÍA



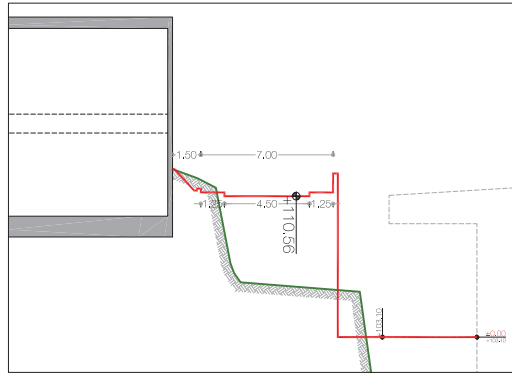
SECCIÓN TRANSVERSAL ST1



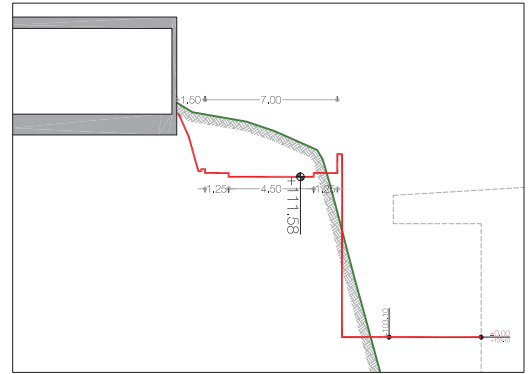
SECCIÓN TRANSVERSAL ST2



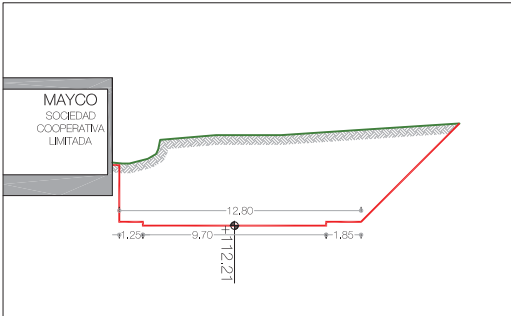
SECCIÓN TRANSVERSAL ST3



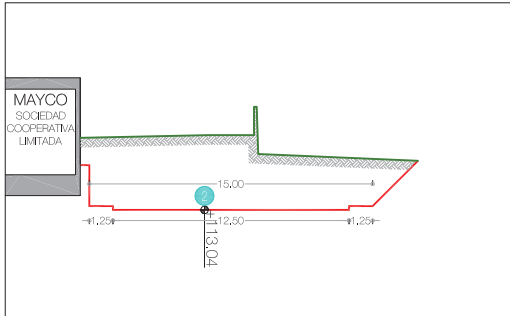
SECCIÓN TRANSVERSAL ST4



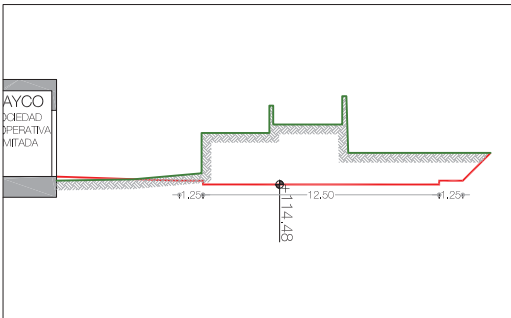
SECCIÓN TRANSVERSAL ST5



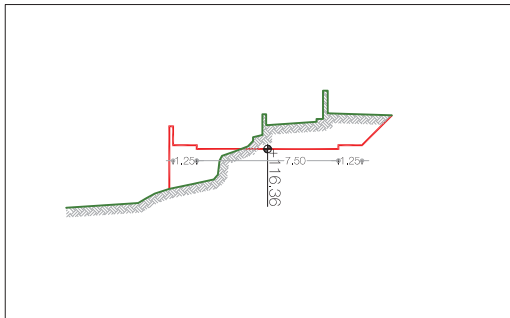
SECCIÓN TRANSVERSAL ST6



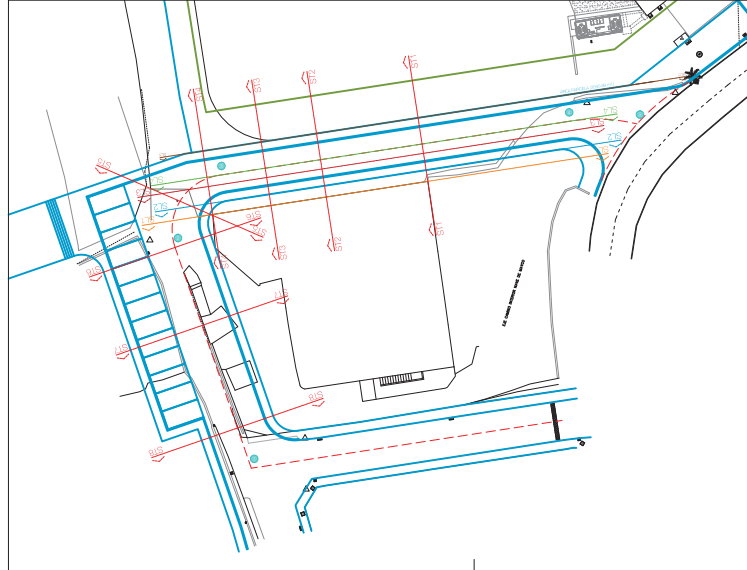
SECCIÓN TRANSVERSAL ST7



SECCIÓN TRANSVERSAL ST8



PLANTA E. 1:500



— TERRENO ACTUAL
— RASANTE PROPUESTA

ESCALA GRÁFICA
0 1 2 5 10m

IBN A-2
E. 1/200

OCT.
2017

ESTUDIO DE DETALLE

VARIO AV. XXV DE NOVIEMBRE / CAMINO EL ROQUE

Av. XXV de Noviembre / Camino El Roque
C.P. 38441 La Guancha, TENERIFE.

FEDES ASCENSORES S.L.U.
Av. XXV de Noviembre, nº 47
C.P. 38441 La Guancha, TENERIFE.

PLANO:
A-2

PLANOS DE ORDENACIÓN
SECCIONES LONGITUDINAL
Y TRANSVERSALES
NIVELES Y ADOTADOS

Info@funcional.es
www.funcional.es

Avda. Maritima nº29, Bloque C4, Local 4
38530, Candelaria, S/C de Tenerife

+34 922 500 843

El presente documento es copia de su original que es autor Estudio
FUNCIONAL, S.L. Su utilización total o parcial, así como cualquier reproducción o
cesión a terceros, requiere la previa autorización de sus autores, quedando
totalmente prohibida la modificación o uso no autorizado.

funcional