




LEYENDA

-  LÍMITE DE NÚCLEO DE POBLACIÓN SEGÚN LAS NORMAS SUBSIDIARIAS.
-  LÍMITE DE TÉRMINO MUNICIPAL.
-  ACTUALIZACIÓN DE EDIFICACIÓN SEGÚN CATASTRO.

ACTUALIZACIÓN REALIZADA EN BASE A LA CARTOGRAFÍA DE GRAFCAN.

