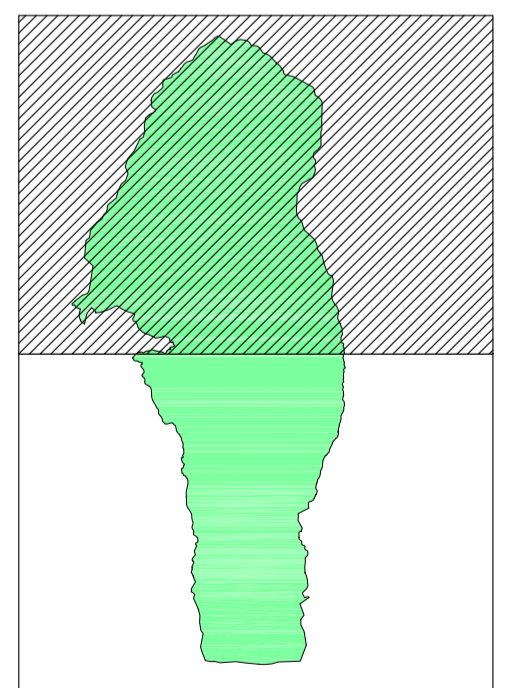





2012  
 APROBACIÓN DEFINITIVA

**PLAN GENERAL DE  
 ORDENACIÓN  
 EL PASO**



RIESGO GEOMORFOLOGICO	
RIESGO	PENDIENTE
	MUY ALTO O ALTO > 100% (45°)
	MODERADO ENTRE 50% Y 100% (22.5°) (45°)
	BAJO O MUY BAJO < 50% (22.5°)

RIESGO  
 GEOMORFOLOGICO

MA 24 1-1  
 ESCALA 1/25.000

OFICINA DE ARQUITECTURA TRES S.L.

