

LEYENDA:

--- LIMITE MUNICIPAL

--- AREAS DE ORDENACION

TRANSPORTE COLECTIVO: GLOBAL URBANO DE TEROR

LÍNEA 214:
TEROR - SAN MATEO


LÍNEA 215:
TEROR - CRUCE SAN FELIPE


LÍNEA 216:
LAS PALMAS G.C. - TEROR

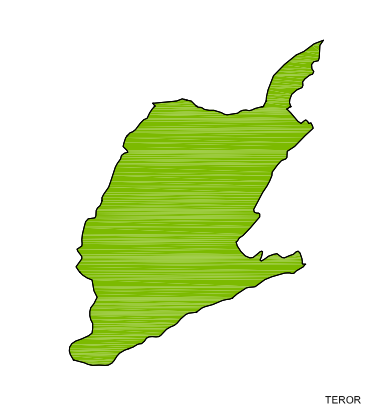
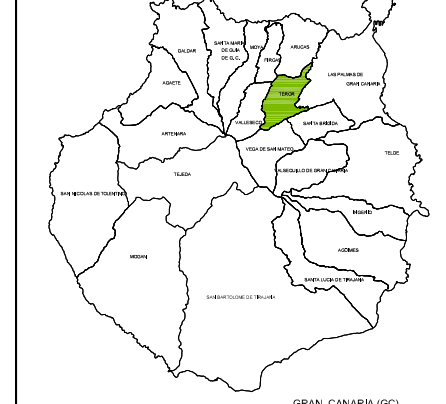

LÍNEA 220:
LAS PALMAS DE G.C. - ARTENARA

LÍNEA 229:
LAS PALMAS DE G.C. - SAN JOSÉ DEL ÁLAMO - TEROR

LÍNEA 235:
ARUCAS - TEROR

 PARADAS DE GUAGUAS

 RECORRIDO LÍNEAS TRANSPORTE COLECTIVO

		
INSTRUMENTO DE ORDENACION REVISIÓN PARCIAL PGO TEROR (PLANEAMIENTO SUPLETORIO) ADAPTACIÓN A LAS DIRECTRICES DE ORDENACIÓN GENERAL Y DEL TURISMO APROBACIÓN INICIAL		FECHA: NOVIEMBRE 2010
ESTUDIO DE MOVILIDAD INFORMACIÓN. ESTADO ACTUAL. TRANSPORTE COLECTIVO.		ESCALA: 1:10.000
REDACTOR: EQUIPO TÉCNICO DE GESPLAN S.A.		Nº PLANO: EA - 10
Fuentes: Global S.U. 