




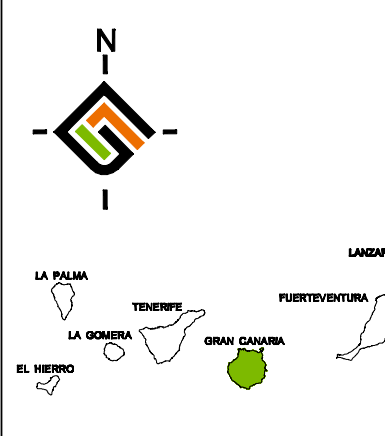
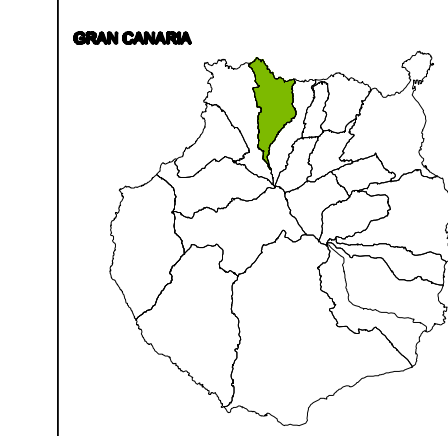


**ANÁLISIS DEL ESTADO:**

	BUENO		RUINAS
	REGULAR		LIMITE DE NUCLEO URBANO
	MALO		



**INSTRUMENTO DE ORDENACIÓN:**  
 REVISIÓN DEL PLAN GENERAL DE ORDENACIÓN DE STA. MARÍA DE GUÍA  
 ADAPTACIÓN A LAS DIRECTRICES DE ORDENACIÓN GENERAL Y DEL TURISMO

**INFORMACIÓN DE NÚCLEOS:**  
 ANÁLISIS DEL ESTADO DE LA EDIFICACIÓN DE LOS NÚCLEOS URBANOS  
 LA DEHESA-CASAS DE AGUILAR-PIEDRA DEL MOLINO  
 SAN FELIPE-EL PALMITAL

**REDACTOR:**  
 EQUIPO TÉCNICO DE  
 GESPLAN

**FECHA:**  
 JULIO 2016

**ESCALA:**  
 1:2.000

**Nº PLANO:**  
**IN.1.3.4**