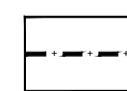
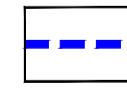




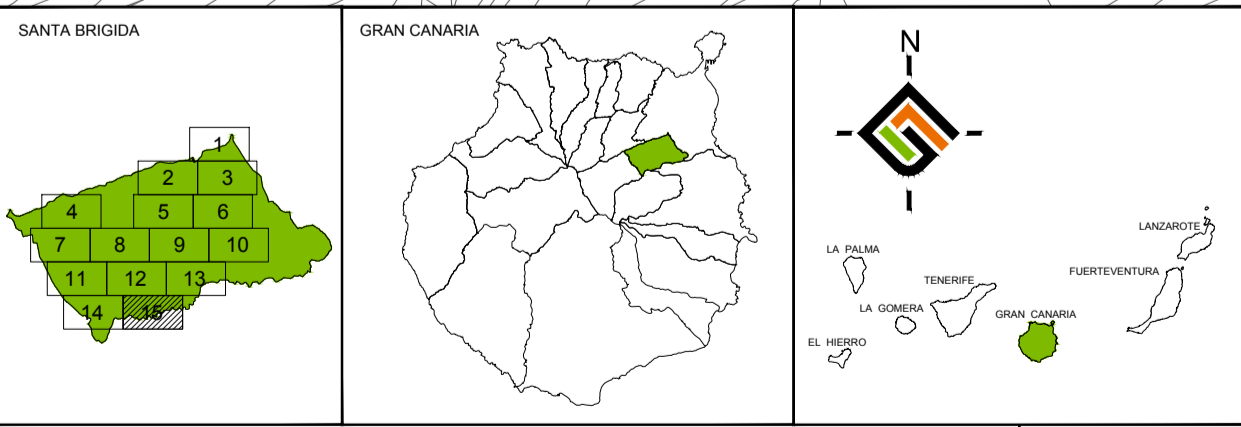


LEYENDA

-  LIMITE MUNICIPAL
-  LIMITE AGRUPACIONES DE NÚCLEOS POBLACIONALES
-  E.N.P.

LEYENDA ESTADO DE LA EDIFICACIÓN

-  BUENO
-  REGULAR
-  MALO



PLAN GENERAL DE ORDENACIÓN SUPLETORIO DE SANTA BRÍGIDA.
 ADAPTACIÓN PLENA Y ADAPTACIÓN A LAS DIRECTRICES DE ORDENACIÓN Y DEL TURISMO. APROBACIÓN DEFINITIVA.
 FECHA: OCTUBRE 2015
 ESCALA: originales A1
 1:2.000

ANÁLISIS PORMENORIZADO
ESTADO DE LA EDIFICACIÓN.
 Nº PLANO:
IP-2.15