








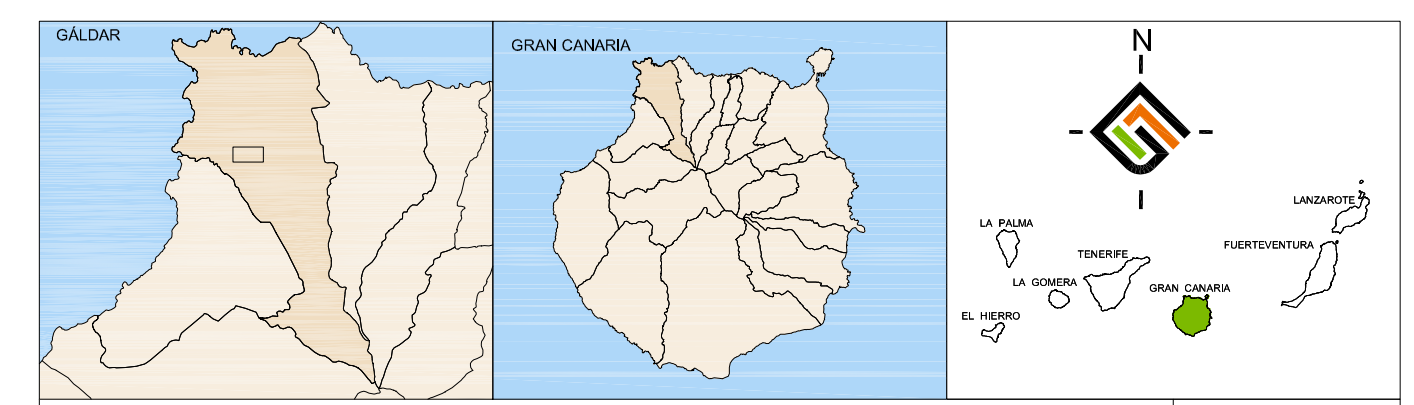
**LEYENDA**

**VEGETACIÓN Y FAUNA**

-  MATORRAL HIDRÓFILO DE SUSTITUCIÓN.
-  VEGETACIÓN ANTROPOCÓRICA U ORNAMENTAL.
-  *Phoenix canariensis*.
-  *Tamarix canariensis*.
-  COLONIA DE PALOMAS ASILVESTRADAS ( *Columba sp.* ).

**LÍMITE DEL PLAN ESPECIAL**

-  LÍMITE DEL PLAN ESPECIAL
-  EDIFICACIÓN
-  ALTURA DE LA EDIFICACIÓN
-  CUEVA
-  CARRETERA ASFALTADA
-  CAMINOS Y PISTAS
-  ESCALERAS
-  VALLAS
-  MUROS



**PLAN ESPECIAL DE ORDENACIÓN DE CUEVAS DE LAS CRUCES.  
T.M. DE GÁLDAR**

PLANO DE INFORMACIÓN AMBIENTAL

**VEGETACIÓN Y FAUNA**

REDACTOR:  
EQUIPO TÉCNICO DE  
GESPLAN S.A.U.



FECHA:  
**MAYO 2010**

ESCALA:  
**1 : 500**

Nº PLANO:

**I. 13**