







POZOS ABSORBENTES
 EDAR ENTERRADA
 POSIBILIDAD DE CONEXION
 CON RED DE RIEGO

CONEXION A RED EXISTENTE

-  POZOS ABSORBENTES
-  ESTACION DEPURADORA DE AGUAS RESIDUALES
-  RED PRINCIPAL
-  RED TERCIARIA
-  GRUPO DE BOMBEO
-  IMPULSION
-  ARQUETA SIFONICA
-  POZO DE REGISTRO
-  CAMARA DE DESCARGA

MUY ILUSTRE AYUNTAMIENTO DE VALVERDE 

PLAN PARCIAL DE ORDENACION DEL SECTOR ITER DE VALVERDE.

DOCUMENTO APTO PARA TRAMITACION -v4

TITULO : RED DE SANEAMIENTO, DEPURACION Y VERTIDO DE AGUAS RESIDUALES. PLANTA.	17	PLANO N°: FECHA : ABRIL 2010 ESCALA : 1:1000
--	-----------	--

