



 Límite ENP
 Límite Municipal

Suelos
 Erosión MODERADA
 Erosión ALTA
 Erosión MUY ALTA


Sito de Interés Científico de Interián
 NORMAS DE CONSERVACIÓN
 Junio 2006
EROSIÓN
 Escala 1:7.000

