

GOBIERNO DE CANARIAS
 CONSEJERÍA DE MEDIO AMBIENTE
 Y ORDENACIÓN TERRITORIAL

Aprobación Definitiva
 Mayo 09






**MONUMENTO NATURAL
 DE ROQUE DE JAMA**

TAMAÑO DE LAS PARCELAS

Legenda:



Parcelas Urbanas


AREA

-  244,233 - 628,590
-  628,591 - 1624,073
-  1624,074 - 4727,494

Parcelas Rusticas

AREA

-  47,261 - 3842,000
-  3842,001 - 7830,000
-  7830,001 - 84114,073

 Ámbito del Monumento Natural



LOCALIZACIÓN:

