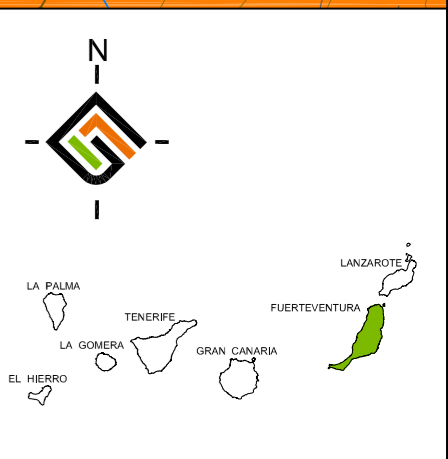
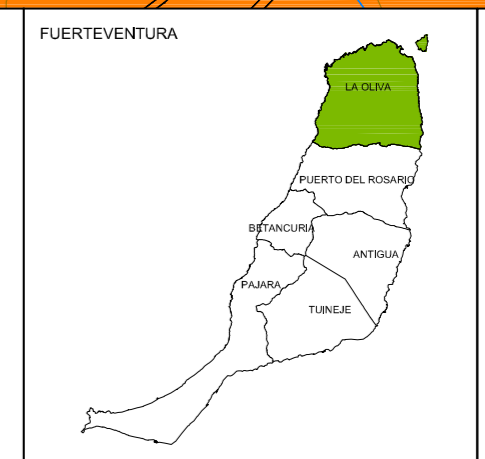
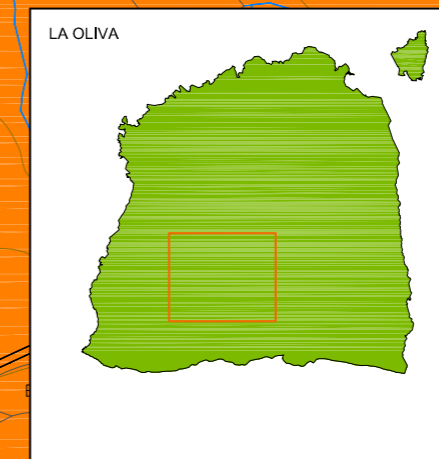


LEYENDA.-

- NRCE (NÚCLEO RURAL DE CARÁCTER ESPECIAL)
- SRPA (SUELO RÚSTICO DE PROTECCIÓN AGROPECUARIA)
- SRC (SUELO RÚSTICO COMÚN)
- SRPE (SUELO RÚSTICO DE PROTECCIÓN ECOLÓGICA)



INSTRUMENTO DE ORDENACIÓN
**NORMAS DE CONSERVACIÓN DEL
 MONUMENTO NATURAL DE LA MONTAÑA DE TINDAYA (F-6)**
 DOCUMENTO DE APROBACIÓN DEFINITIVA

FECHA:
DICIEMBRE 2009
 ESCALA:
1:5.000

PLANO O MAPA: **INFORMACIÓN**
 RÉGIMEN JURÍDICO
NORMAS SUBSIDIARIAS DE LA OLIVA

Nº PLANO:
I.15.2

REDACTOR:
**EQUIPO TÉCNICO DE
 GESPLAN S.A.U.**

