






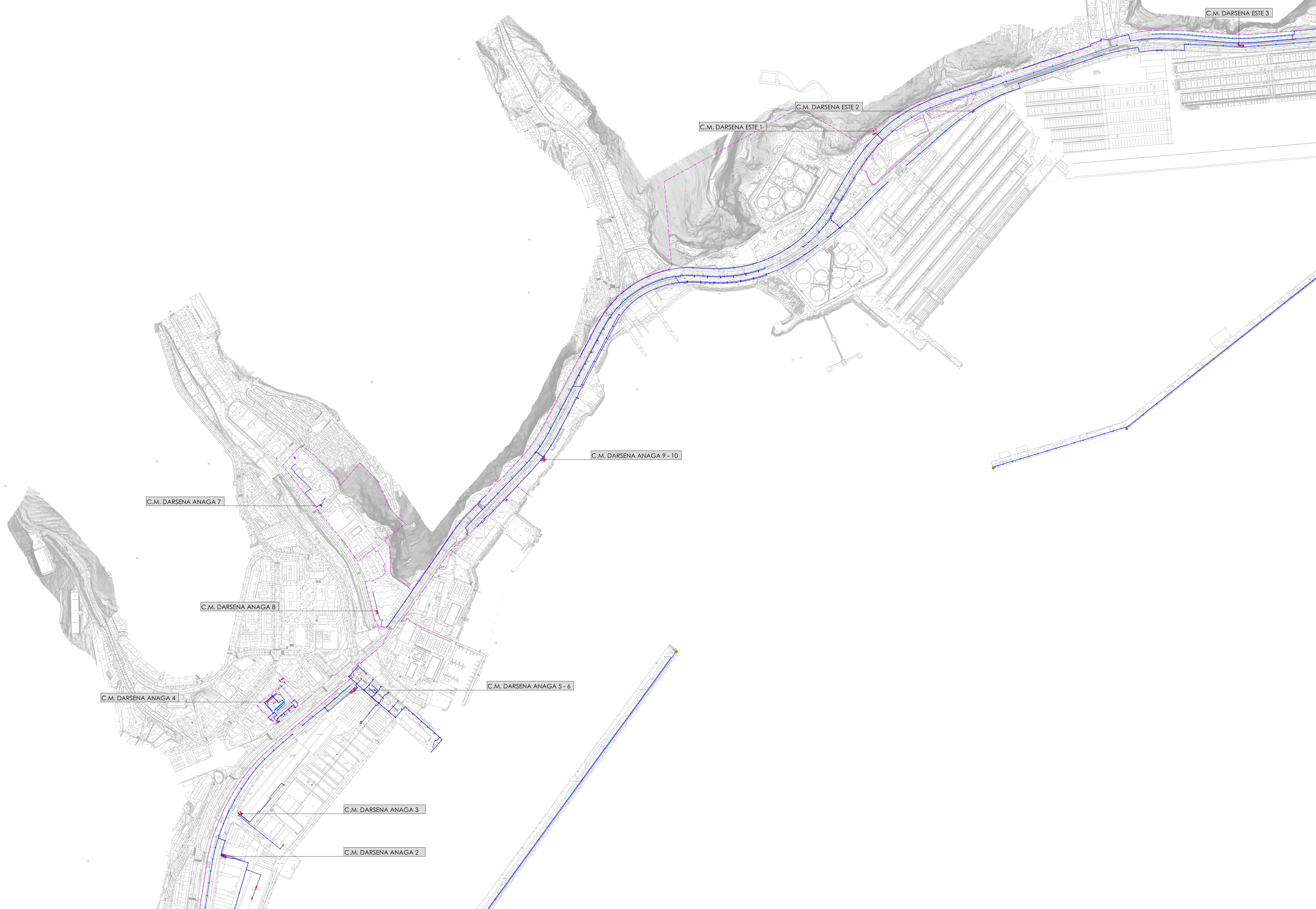


**LEYENDA**  
ELECTRICIDAD

- |   |                                   |   |                   |
|---|-----------------------------------|---|-------------------|
|  | CANALIZACIÓN DE ALUMBRADO PÚBLICO |  | BÁLIZA            |
|  | ESTACIÓN TRANSFORMADORA           |  | FAROLA CON BÁCULO |
|  | CUADRO DE MANDO                   |  | CONJUNTO DE FOCOS |
|  | ARQUETA                           |   |                   |

 ÁMBITO DEL PLAN ESPECIAL





**LEYENDA**  
ELECTRICIDAD

- CANALIZACIÓN DE ALUMBRADO PÚBLICO
- ESTACIÓN TRANSFORMADORA
- CUADRO DE MANDO
- ARQUETA
- BÁLIZA
- + FAROLA CON BÁCULO
- + CONJUNTO DE FOCOS








— ÁMBITO DEL PLAN ESPECIAL





**LEYENDA**

**ELECTRICIDAD**

- |   |                                   |   |                   |
|---|-----------------------------------|---|-------------------|
|  | CANALIZACIÓN DE ALUMBRADO PÚBLICO |  | BÁLIZA            |
|  | ESTACIÓN TRANSFORMADORA           |  | FAROLA CON BÁCULO |
|  | CUADRO DE MANDO                   |  | CONJUNTO DE FOCOS |
|  | ARQUETA                           |   |                   |

 ÁMBITO DEL PLAN ESPECIAL

(INFORMACIÓN)