




- LEYENDA**
-  LÍMITE DE NÚCLEO DE POBLACIÓN SEGÚN LAS NORMAS SUBSIDIARIAS.
 -  LÍMITE DE TÉRMINO MUNICIPAL.
 -  ACTUALIZACIÓN DE EDIFICACIÓN SEGÚN CATASTRO.
- ACTUALIZACIÓN REALIZADA EN BASE A LA CARTOGRAFÍA DE GRAFCAN.

