
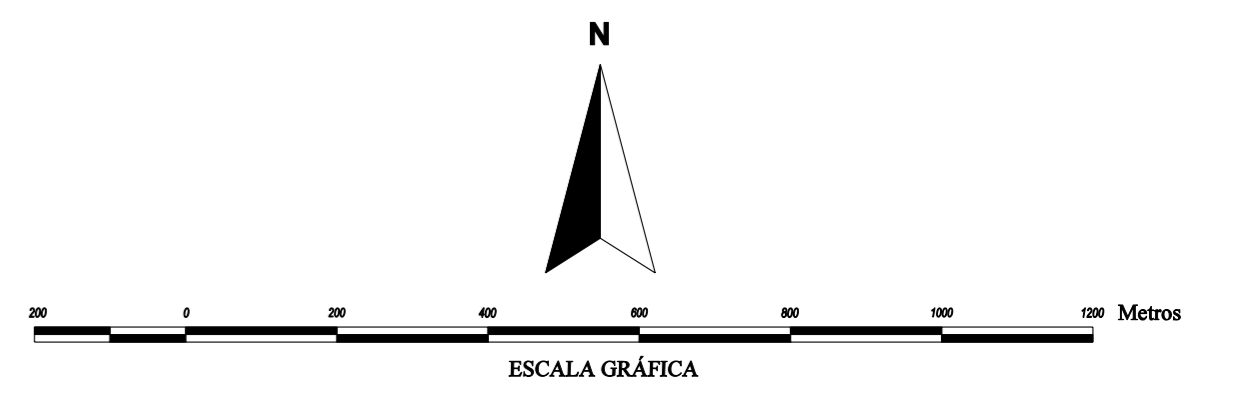


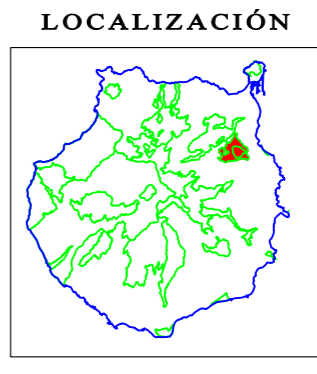
LEYENDA

- Patrimonio Arqueológico
- 1. conjunto de La Audiencia
- 2. Conjunto Atalaya de Santa Brígida
- 3. Conjunto Cueva de los Canarios
- 4. Conjunto La Matanza
- 5. Conjunto Finca de La Matanza
- 6. Conjunto Malpais de Jinámar
- 7. Sima de Jinámar


 HUILESHA PARA BASAR CONSTAR QUE EL PRESENTE DOCUMENTO HA SIDO
 APROBADO DEFINITIVAMENTE POR ACUERDO DE LA JUNTA DE FECHA 29-
 JUNIO-2009
 Secretario de la CITMAC



PROVINCIA:	LAS PALMAS	ISLA:	GRAN CANARIA
ESCALA:	1:10.000	EQUIDISTANCIA CURVAS:	10 Metros
PROYECCIÓN:	U.T.M.	USO:	28
RED GEODÉSICA:	REGCAN 95	BASE CARTOGRÁFICA:	GRAFCAN 1996




**PAISAJE PROTEGIDO
 DE TAFIRA**
PATrimonio ARQUEOLÓGICO

C-24

ESCALA 1:10.000
 ABRIL 2009
 APROBACIÓN DEFINITIVA